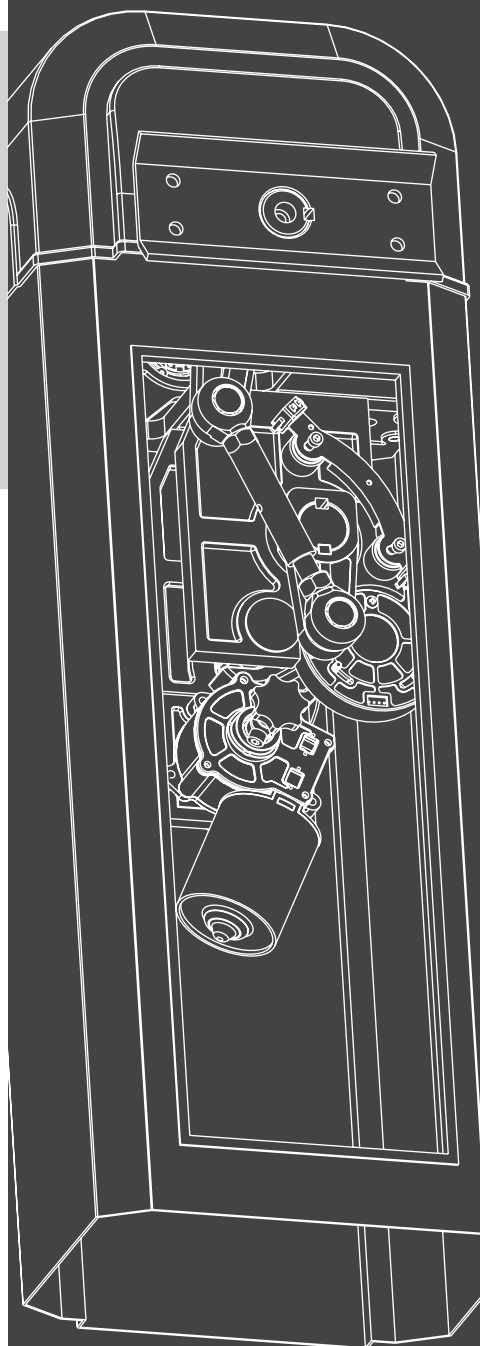



SKYROS



Внимательно изучите
инструкцию перед
монтажом и
эксплуатацией!

ИНСТРУКЦИЯ ПО МОНТАЖУ И ЭКСПЛУАТАЦИИ



**РАДИОПРИЁМНИК
ВНЕШНИЙ**

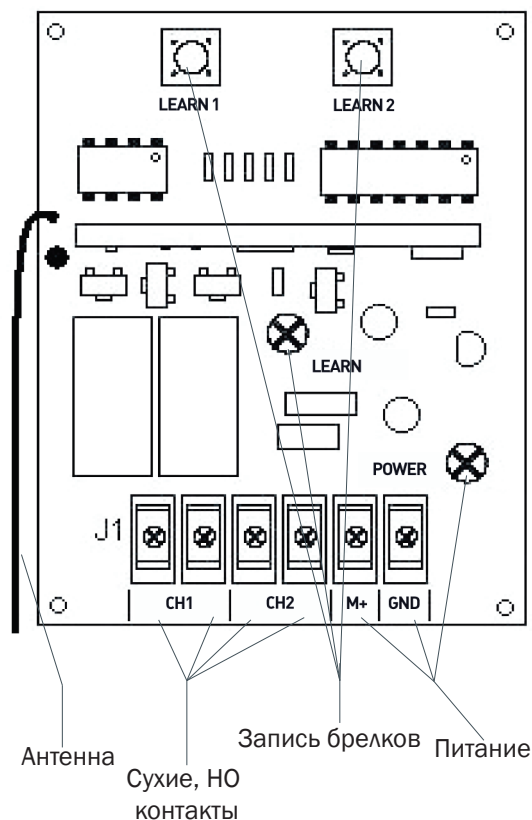
SKY-RX2

Технические данные

Питание	9...24 В постоянного или переменного тока
Частота	433,92 МГц
Кодировка	Keylog rolling code (Microchip) PT2262 (Princeton technology)
SKY-RX2	2 канала
Сухой контакт 0,2 А	максимальное напряжение 60В
Общее количество кодов	256
Диапазон рабочих температур	-20 °С...+55 °С

Приемник SKY-RX2 выпускается в корпусе и разработан для совмещения с оборудованием других фирм. Корпус не защищен от попадания воды, предназначен для установки только внутри шлагбаума или защищенной коробки.

Контакты реле изолированы от остальных цепей и замкнуты, пока нажата кнопка на зарегистрированном брелке.



Установка брелков

Если Вам необходимо запрограммировать новые или дополнительные брелки, нужно нажать на ту кнопку брелка, которой Вы будете пользоваться, и, не отпуская ее, нажать и сразу отпустить кнопку **Learn1** или **Learn2**. Двойное мигание светодиода **LD1 (Learn)** показывает, что код сохранен, кнопку пульта можно отпустить. Таким образом можно записать до 256 кодов. Можно запрограммировать, например, все 4 кнопки на одном брелке, - это займет в памяти приёмника 4 кода.

Можно делать и наоборот (сперва нажимать **Learn**, а потом брелок), но при этом есть вероятность записать в память неправильный код. Дело в том, что приемник воспринимает несколько кодировок серийно выпускаемых микросхем, которые могут использоваться другими изготовителями электроники.

Допускается также запоминание двойных и тройных нажатий кнопок.

При использовании брелков с фиксированным кодом (с ДИП переключателями), надо записывать только один брелок, а на остальных выставить микропереключатели в то же положение, что и на записанном брелке. Количество таких брелков не ограничено.

Удаление всех брелков

Выборочного удаления брелков не предусмотрено. Для удаления всех кодов нужно нажать кнопку **Learn1** или **Learn2** и держать ее до тех пор, пока не погаснет светодиод **Learn**

АВТОМАТИКА SKYROS - ЭФФЕКТИВНОСТЬ, УДОБСТВО, ИННОВАЦИИ



SKY-RX2

AUTOMATION
SYSTEMS

Автоматика для ворот,
автоматические шлагбаумы и барьеры
дающие непревзойденные преимущества
простоты установки, надежности и
удобства эксплуатации.